

## Centro de Solidariedade Social de Valdozende

BALANÇO EM 31 DE DEZEMBRO DE 2022

(Montantes expressos em Euros)

RUBRICAS	Datas	
	2022	2021
<b>Ativo</b>		
<b>Ativo não corrente</b>		
Ativos fixos tangíveis	1.240.526,30	1.329.418,84
Bens do património histórico e cultural		
Ativos intangíveis		
Investimentos financeiros	3.562,53	2.546,56
Fundadores/beneméritos/patrocinadores/doadores/associados/membros		
Outros créditos e ativos não correntes		
Subtotal	1.244.088,83	1.331.965,40
<b>Ativo corrente</b>		
Inventários	1.838,55	1.377,36
Créditos a receber	198,35	1.127,61
Estado e outros entes públicos	2.919,22	6.243,02
Fundadores/beneméritos/patrocinadores/doadores/associados/membros		
Diferimentos	5.628,27	5.028,09
Outros ativos correntes	32.053,59	6.920,41
Caixa e depósitos bancários	113.171,54	158.652,35
Subtotal	155.809,52	179.348,84
<b>Total do Ativo</b>	<b>1.399.898,35</b>	<b>1.511.314,24</b>
<b>FUNDOS PATRIMONIAIS E PASSIVO</b>		
<b>Fundos patrimoniais</b>		
Fundos	(1.652,75)	(1.652,75)
Excedentes técnicos		
Reservas		
Excedentes de revalorização		
Resultados transitados	401.403,68	327.304,19
Ajustamentos/outras variações nos fundos patrimoniais	529.309,80	567.117,54
Resultado líquido do período	25.636,75	74.099,49
<b>Total dos fundos patrimoniais</b>	<b>954.697,48</b>	<b>966.868,47</b>
<b>Passivo</b>		
<b>Passivo não corrente</b>		
Provisões		
Provisões específicas		
Financiamentos obtidos	251.868,57	399.694,60
Outras dívidas a pagar		
Subtotal	251.868,57	399.694,60
<b>Passivo corrente</b>		
Fornecedores	1.895,53	4.837,87
Estado e outros entes públicos	21.043,21	18.246,63
Financiamentos obtidos		
Fundadores/beneméritos/patrocinadores/doadores/associados/membros		
Diferimentos	45.418,07	5.299,31
Outros passivos correntes	124.975,49	116.367,36
Subtotal	193.332,30	144.751,17
<b>Total do passivo</b>	<b>445.200,87</b>	<b>544.445,77</b>
<b>Total dos fundos patrimoniais e do passivo</b>	<b>1.399.898,35</b>	<b>1.511.314,24</b>

EDS  
 f  
 Rubricas  
 AT  
 R  
 ref  
 R  
 Amun

## Centro de Solidariedade Social de Valdozende

DEMONSTRAÇÃO DOS RESULTADOS POR NATUREZAS

PERÍODO FINDO EM 31 DE DEZEMBRO DE 2022

(Montantes expressos em Euros)

RENDIMENTOS E GASTOS	PERÍODOS		Variação %
	2022	2021	(1)-(2)
Vendas e serviços prestados	401.503,60	352.432,13	13,92%
Subsídios, doações e legados à exploração	853.694,35	800.757,26	6,61%
Variação nos inventários da produção			-
Trabalhos para a própria entidade			-
Custo das mercadorias vendidas e das matérias consumidas	(124.533,43)	(105.690,85)	17,83%
Fornecimentos e serviços externos	(228.060,25)	(197.714,31)	15,35%
Gastos com o pessoal	(842.361,69)	(753.194,60)	11,84%
Ajustamentos de inventários (perdas/reversões)			-
Imparidade de dívidas a receber (perdas/reversões)	(952,70)	-	-
Provisões (aumentos/reduções)			-
Provisões específicas (aumentos/reduções)			-
Outras imparidades (perdas/reversões)			-
Aumentos/reduções de justo valor			-
Outros rendimentos	74.776,36	80.855,23	-7,52%
Outros gastos	(19.656,69)	(16.855,84)	16,62%
<b>Resultado antes de depreciações, gastos de financiamento e impostos</b>	<b>114.409,55</b>	<b>160.589,02</b>	<b>-28,76%</b>
Gastos/reversões de depreciação e de amortização	(81.483,44)	(80.884,72)	0,74%
<b>Resultado operacional (antes de gastos de financiamento e impostos)</b>	<b>32.926,11</b>	<b>79.704,30</b>	<b>-58,69%</b>
Juros e rendimentos similares obtidos	0,55	0,83	-33,73%
Juros e gastos similares suportados	(7.289,91)	(5.605,64)	30,05%
<b>Resultados antes de impostos</b>	<b>25.636,75</b>	<b>74.099,49</b>	<b>-65,40%</b>
Imposto sobre o rendimento do período			-
<b>Resultado líquido do período</b>	<b>25.636,75</b>	<b>74.099,49</b>	<b>-65,40%</b>

*Handwritten notes:*  
 805-  
 #  
 2021  
 11

*Handwritten signatures:*  
 [Signature]  
 [Signature]  
 [Signature]

Centro de Solidariedade Social de Valdozende

DEMONSTRAÇÃO DOS RESULTADOS POR VALÊNCIAS  
PERÍODO FINDO EM 31 DE DEZEMBRO DE 2022  
(Montantes expressos em Euros)

SEDE							
DEMONSTRAÇÃO RESULTADOS POR RESPOSTA SOCIAL	Creche	Apoio Domiciliário	Centro de Dia	Lar Idosos	A.T.L.	Jardim de Infância	Total
Vendas e serviços prestados	34.779,18	28.443,64	16.556,55	154.816,97	14.784,40	27.059,60	276.440,34
Subsídios, doações e legados à exploração à exploração:	186.125,97	116.429,18	31.725,41	149.934,64	29.686,08	70.439,95	584.341,23
Subsídios de entidades públicas	162.385,02	100.859,52	26.536,49	117.082,61	21.280,82	63.587,53	491.731,99
ISS, IP – Centros Distritais	157.971,35	97.964,97	25.571,82	110.993,70	19.718,20	62.313,60	474.533,64
Outras entidades	4.413,67	2.894,55	964,67	6.088,91	1.562,62	1.273,93	17.198,35
Subsídios de outras entidades	2.694,65	1.767,19	588,95	3.717,43	954,02	777,76	10.500,00
Doações heranças e legados	21.046,30	13.802,47	4.599,97	29.134,60	7.451,24	6.074,66	82.109,24
Variação nos inventários da produção							
Trabalhos para a própria entidade							
Custo das mercadorias vendidas e das matérias consumidas	-20.954,90	-13.742,53	-4.579,99	-28.908,51	-7.418,89	-6.048,29	-81.653,11
Fornecimentos e serviços externos	-41.848,26	-27.425,20	-9.111,00	-58.786,60	-14.770,53	-12.043,48	-163.985,07
Subcontratos	-2.174,97	-1.426,37	-475,37	-3.000,49	-770,03	-627,77	-8.475,00
Gastos com o pessoal	-139.508,92	-103.995,29	-45.013,50	-171.443,52	-29.244,07	-60.653,70	-549.859,00
Imparidade de dívidas a receber (perdas/reversões)							
Aumentos/reduções de justo valor							
Outros rendimentos e ganhos	14.196,78	10.274,90	4.425,19	17.884,03	4.849,59	4.641,46	56.271,95
Correções relativas a anos anteriores							
Correções positivas de participações do ISS, IP							
Outras correções de anos anteriores							
Imputação de subsídios ao investimento	7.880,22	5.167,96	1.722,33	10.871,22	2.789,92	2.274,49	30.706,14
Outros rendimentos	6.316,56	5.106,94	2.702,86	7.012,81	2.059,67	2.366,97	25.565,81
Outros gastos e perdas	-4.151,80	-3.440,49	-432,22	-2.728,13	-700,13	-5.019,58	-16.472,35
Correções relativas a anos anteriores							
Correções negativas de participações do ISS, IP							
Outras correções de anos anteriores							
Outros gastos	-4.151,80	-3.440,49	-432,22	-2.728,13	-700,13	-5.019,58	-16.472,35
<b>Resultado antes de depreciações, gastos de financiamento e impostos</b>	<b>28.638,05</b>	<b>6.544,21</b>	<b>(6.429,58)</b>	<b>60.768,88</b>	<b>(2.813,55)</b>	<b>18.375,96</b>	<b>105.083,99</b>
Gastos/reversões de depreciação e de amortização	-18.629,32	-12.217,38	-4.071,70	-25.700,23	-6.595,54	-5.377,04	-72.591,21
<b>Resultado operacional (antes de gastos de financiamento e impostos)</b>	<b>10.008,73</b>	<b>(5.673,17)</b>	<b>(10.501,26)</b>	<b>35.068,65</b>	<b>(9.409,09)</b>	<b>12.998,92</b>	<b>32.492,78</b>
Juros e rendimentos similares obtidos	0,12	0,08	0,03	0,17	0,04	0,03	0,47
Juros e gastos similares suportados	-1.870,83	-1.226,92	-408,90	-2.580,92	-662,35	-539,99	-7.289,91
<b>Resultado antes de impostos</b>	<b>8.138,02</b>	<b>(6.900,01)</b>	<b>(10.910,13)</b>	<b>32.487,90</b>	<b>(10.071,40)</b>	<b>12.458,96</b>	<b>25.203,34</b>
Imposto sobre o rendimento do período							
<b>Resultado líquido do período</b>	<b>8.138,02</b>	<b>(6.900,01)</b>	<b>(10.910,13)</b>	<b>32.487,90</b>	<b>(10.071,40)</b>	<b>12.458,96</b>	<b>25.203,34</b>

*For  
Pute  
uf  
B  
uf  
P  
Alonso*

DEMONSTRAÇÃO DOS RESULTADOS POR VALÊNCIAS  
PERÍODO FINDO EM 31 DE DEZEMBRO DE 2022  
(Montantes expressos em Euros)

ARCA NOÉ							
DEMONSTRAÇÃO RESULTADOS POR RESPOSTA SOCIAL	A.T.L.	Creche	Apoio Domiciliário	Jardim de Infância	Total	ATL c/almoço - 5 utentes - 1 trabalho	ATL s/almoço - 26 utentes - 2 trabalho
						29,58%	70,42%
Vendas e serviços prestados	29.825,83	35.619,18	26.418,99	33.199,26	125.063,26	8.822,48	21.003,36
Subsídios, doações e legados à exploração à exploração:	29.241,49	137.090,55	44.649,55	58.371,53	269.353,12	8.143,54	21.097,95
Subsídios de entidades públicas	23.781,64	121.126,24	38.080,37	49.907,24	232.895,49	6.528,51	17.253,13
ISS, IP – Centros Distritais	23.781,64	121.126,24	38.080,37	49.907,24	232.895,49	6.528,51	17.253,13
Outras entidades							
Subsídios de outras entidades	449,28	1.313,66	540,56	696,50	3.000,00	132,90	316,38
Doações heranças e legados	5.010,57	14.650,65	6.028,62	7.767,79	33.457,63	1.482,13	3.528,44
Variação nos inventários da produção							
Trabalhos para a própria entidade							
Custo das mercadorias vendidas e das matérias consumidas	-6.421,70	-18.776,73	-7.726,46	-9.955,43	-42.880,32	-1.899,54	-4.522,16
Fornecimentos e serviços externos	-9.684,88	-27.615,93	-11.243,56	-15.530,81	-64.075,18	-2.864,79	-6.820,09
Subcontratos							
Gastos com o pessoal	-51.508,68	-134.120,57	-52.655,00	-54.218,44	-292.502,69	-15.236,27	-36.272,41
Ajustamentos de inventários (perdas/reversões)							
Imparidade de dívidas a receber (perdas/reversões)	-510,00	-442,70			-952,70	-150,86	-359,14
Outros rendimentos e ganhos	3.244,77	8.410,28	3.208,20	3.641,16	18.504,41	959,80	2.284,97
Correções relativas a anos anteriores	15,20	44,45	18,29	23,57	101,51	4,50	10,70
Correções positivas de participações do ISS, IP							
Outras correções de anos anteriores	15,20	44,45	18,29	23,57	101,51	4,50	10,70
Imputação de subsídios ao investimento	1.063,53	3.109,70	1.279,61	1.648,76	7.101,60	314,59	748,94
Outros rendimentos	2.166,04	5.256,13	1.910,30	1.968,83	11.301,30	640,71	1.525,33
Outros gastos e perdas	-463,61	-1.355,57	-557,80	-807,36	-3.184,34	-137,14	-326,47
Correções relativas a anos anteriores							
Correções negativas de participações do ISS, IP							
Outras correções de anos anteriores							
Outros gastos	-463,61	-1.355,57	-557,80	-807,36	-3.184,34	-137,14	-326,47
<b>Resultado antes de depreciações, gastos de financiamento e impostos</b>	<b>(6.276,78)</b>	<b>(1.191,49)</b>	<b>2.093,92</b>	<b>14.699,91</b>	<b>9.325,56</b>	<b>(2.382,78)</b>	<b>(3.914,00)</b>
Gastos/reversões de depreciação e de amortização	-1.331,69	-3.893,79	-1.602,26	-2.064,49	-8.892,23	-993,91	-937,78
<b>Resultado operacional (antes de gastos de financiamento e impostos)</b>	<b>(7.608,47)</b>	<b>(5.085,28)</b>	<b>491,66</b>	<b>12.635,42</b>	<b>433,33</b>	<b>(2.756,69)</b>	<b>(4.851,78)</b>
Juros e rendimentos similares obtidos	0,01	0,04	0,01	0,02	0,08		0,01
Juros e gastos similares suportados							
<b>Resultado antes de impostos</b>	<b>(7.608,46)</b>	<b>(5.085,24)</b>	<b>491,67</b>	<b>12.635,44</b>	<b>433,41</b>	<b>(2.756,69)</b>	<b>(4.851,77)</b>
Imposto sobre o rendimento do período							
<b>Resultado líquido do período</b>	<b>(7.608,46)</b>	<b>(5.085,24)</b>	<b>491,67</b>	<b>12.635,44</b>	<b>433,41</b>	<b>(2.756,69)</b>	<b>(4.851,77)</b>

*Handwritten notes and signatures:*  
 H  
 Ed  
 J  
 P  
 A  
 C  
 B  
 M  
 R  
 A  
 M  
 C

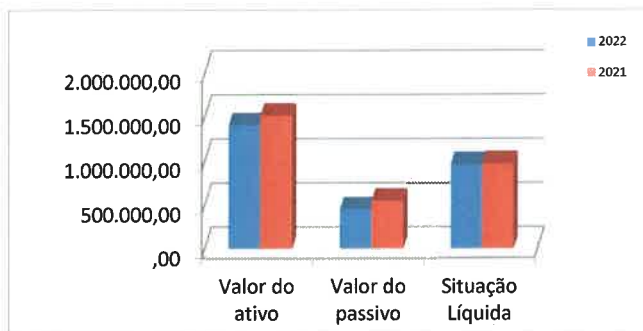
## AVALIAÇÃO DA SITUAÇÃO ECONÓMICA E FINANCEIRA

### 1 - SITUAÇÃO PATRIMONIAL

	2022	2021
Valor do ativo	1.399.898,35	1.511.314,24
Valor do passivo	445.200,87	544.445,77
<b>Situação Líquida</b>	<b>954.697,48</b>	<b>966.868,47</b>

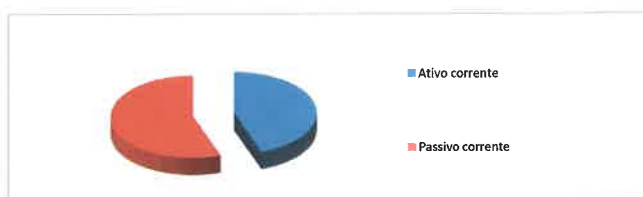
<b>Evolução:</b>	<b>Negativa</b>
------------------	-----------------

<b>Posição:</b>	<b>Boa</b>
-----------------	------------



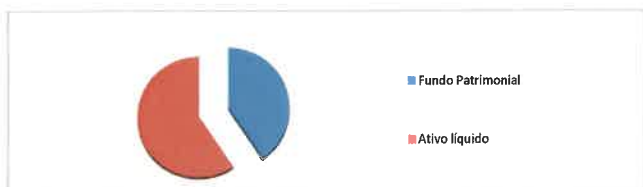
### 2 - LIQUIDEZ GERAL

	2022	2021
Ativo corrente	155.809,52	179.348,84
Passivo corrente	193.332,30	144.751,17
Rácio	<b>0,81</b>	<b>1,24</b>
<b>Situação</b>	<b>Má</b>	



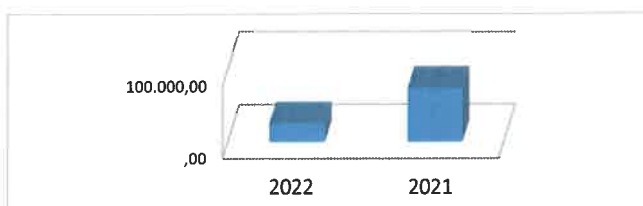
### 3 - GRAU DE AUTONOMIA FINANCEIRA

	2022	2021
Fundo Patrimonial	954.697,48	966.868,47
Ativo líquido	1.399.898,35	1.511.314,24
Rácio	<b>0,68</b>	<b>0,64</b>
<b>Situação</b>	<b>Bom</b>	



### 4 - APURAMENTO DOS RESULTADOS LÍQUIDOS

	2022	2021
Resultados	25.636,75	74.099,49



### 5 - ATIVIDADE

Ano	Valor	%
2022	1.255,20	<b>8,85%</b>
2021	1.153,19	
<b>Diferença</b>	<b>102,01</b>	
<b>Acréscimo</b>		

### 6 - RISCO DA ATIVIDADE

Ano	Valor	%
2022	1.214,61	<b>13,15%</b>
2021	1.073,46	
<b>Diferença</b>	<b>141,16</b>	
<b>Acréscimo</b>		

RELATÓRIO DE GESTÃO

1 - ANÁLISE DA SITUAÇÃO ECONÓMICA

A situação económica da instituição, no exercício de 2022, é caracterizada por um aumento acentuado, nos gastos de 144.392,15€ e, nos rendimentos de 95.929,41€, em relação ao exercício de 2021. O Resultado Líquido Positivo de 25.636,75€, resulta principalmente do apoio do ISS, IP - CD Braga, dos Lay-Off forçado pela Pandemia Covid-19 e, vários apoios de outras instituições. O fluxo financeiro gerado, servirá para amortizar os empréstimos obtidos, desencadear projetos futuros ao PRR para aumento do ERPI para + 19 camas, aumentar projeto nas energias renováveis para baixar os custos com eletricidade, gás e outros, para sermos menos dependentes das energias poluentes do ambiente.

*Handwritten signatures and initials:*  
 H  
 ED  
 fin  
 Autoly  
 ut  
 B  
 ut  
 A  
 Amos

Em termos de Gastos e Rendimentos, a decomposição é a seguinte:

(Valores em euros)

Conta	GASTOS	2022	2021
61	Custo das mercadorias vendidas e das matérias consumidas	124.533,43	105.690,85
62	Fornecimentos e serviços externos	228.060,25	197.714,31
63	Gastos com o pessoal	842.361,69	753.194,60
64	Gastos de depreciação e de amortização	81.483,44	80.884,72
65	Perdas por imparidade	952,70	
68	Outros gastos	19.656,69	16.855,84
69	Gastos e perdas de financiamento	7.289,91	5.605,64
<b>Total dos Gastos</b>		<b>1.304.338,11</b>	<b>1.159.945,96</b>

Conta	RENDIMENTOS	2022	2021
72	Prestações de serviços	401.503,60	352.432,13
75	Subsídios, doações e legados à exploração	853.694,35	800.757,26
78	Outros rendimentos	74.776,36	80.855,23
79	Juros, dividendos e outros rendimentos similares	0,55	0,83
<b>Total dos Rendimentos</b>		<b>1.329.974,86</b>	<b>1.234.045,45</b>

Conta	RESULTADO	2022	2021
81	Resultado líquido do período	25.636,75	74.099,49

1.1 . RESPOSTAS SOCIAIS - SEDE:

<b>Creche</b>	Resultado	positivo	8.138,02	
<b>Utentes</b>	42			
<b>Gastos</b>	226.964,03	<i>Gasto por utente</i>	450,33	/ mês
<b>Rendim.</b>	235.102,05	<i>Rendimento por utente</i>	466,47	/ mês

<b>Apoio Domiciliário</b>	Resultado	negativo	(6.900,01)	
<b>Utentes</b>	25			
<b>Gastos</b>	162.047,81	<i>Gasto por utente</i>	540,16	/ mês
<b>Rendim.</b>	155.147,80	<i>Rendimento por utente</i>	517,16	/ mês

<b>Centro de Dia</b>	Resultado	negativo	(10.910,13)	
<b>Utentes</b>	14			
<b>Gastos</b>	63.617,31	<i>Gasto por utente</i>	378,67	/ mês
<b>Rendim.</b>	52.707,18	<i>Rendimento por utente</i>	313,73	/ mês

<b>Lar Idosos</b>	Resultado	positivo	32.487,90	
<b>Utentes</b>	20			



<b>Gastos</b>	290.147,91	<b>Gasto por utente</b>	1.208,95	/ mês
<b>Rendim.</b>	322.635,81	<b>Rendimento por utente</b>	1.344,32	/ mês

**A.T.L.** Resultado **negativo** **(10.071,40)**

<b>Utentes</b>	32			
<b>Gastos</b>	59.391,51	<b>Gasto por utente</b>	154,67	/ mês
<b>Rendim.</b>	49.320,11	<b>Rendimento por utente</b>	128,44	/ mês

**Jardim de Infância** Resultado **positivo** **12.458,96**

<b>Utentes</b>	25			
<b>Gastos</b>	89.682,08	<b>Gasto por utente</b>	298,94	/ mês
<b>Rendim.</b>	102.141,04	<b>Rendimento por utente</b>	340,47	/ mês

## 1.2 . RESPOSTAS SOCIAIS - ARCA DE NOÉ:

**A.T.L.** Resultado **negativo** **(7.608,46)**

<b>Utentes</b>	31			
<b>Gastos</b>	69.920,56	<b>Gasto por utente</b>	187,96	/ mês
<b>Rendim.</b>	62.312,10	<b>Rendimento por utente</b>	167,51	/ mês

**Creche** Resultado **negativo** **(5.085,24)**

<b>Utentes</b>	42			
<b>Gastos</b>	186.205,29	<b>Gasto por utente</b>	369,45	/ mês
<b>Rendim.</b>	181.120,05	<b>Rendimento por utente</b>	359,37	/ mês

**Apoio Domiciliário** Resultado **positivo** **491,67**

<b>Utentes</b>	10			
<b>Gastos</b>	73.785,08	<b>Gasto por utente</b>	614,88	/ mês
<b>Rendim.</b>	74.276,75	<b>Rendimento por utente</b>	618,97	/ mês

**Jardim de Infância** Resultado **positivo** **12.635,44**

<b>Utentes</b>	20			
<b>Gastos</b>	82.576,53	<b>Gasto por utente</b>	344,07	/ mês
<b>Rendim.</b>	95.211,97	<b>Rendimento por utente</b>	396,72	/ mês

*Handwritten signatures and notes:*  
 [Signature]  
 [Signature]  
 [Signature]  
 [Signature]  
 [Signature]

## 2 - SITUAÇÃO PATRIMONIAL

		(euros)	
<u>ATIVO</u>		<u>FUNDOS PATRIMONIAIS E PASSIVO</u>	
Ativo não corrente	1.244.088,83	Fundos Patrimoniais	954.697,48
Circulante	150.181,25	Dívidas a terceiros	399.782,80
Diferimentos	5.628,27	Diferimentos	45.418,07
	1.399.898,35		1.399.898,35

### 2.1 . ESTRUTURA ECONÓMICA:

Composta por Fundos Fixos de totalizando o Capital Funcional	1.244.088,83 €	Circulantes	150.181,25 €
	1.394.270,08 €		

### 2.2 . ESTRUTURA FINANCEIRA:

Composta por Fundos Alheios de totalizando o Capital Investido	399.782,80 €	Próprios de	954.697,48 €
	1.354.480,28 €		

### 2.3 . DISPONIBILIDADES EM 31/12/ 2022

